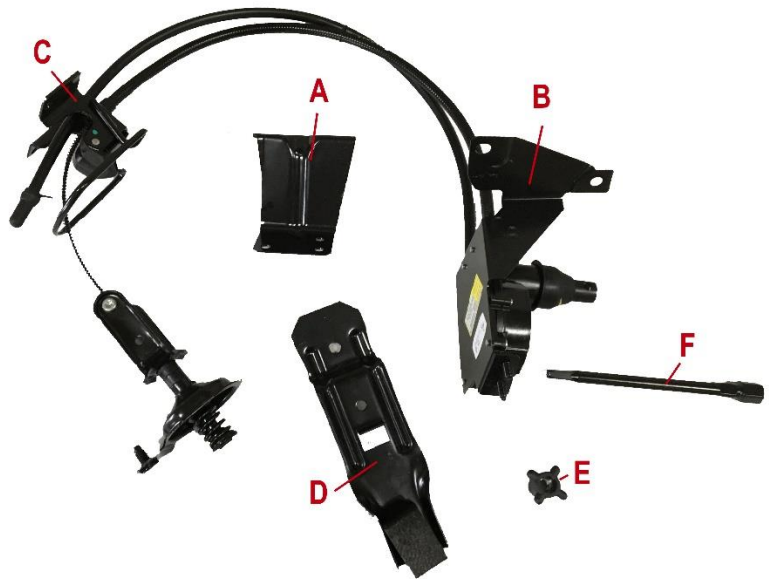


Inhoud Verpakking:

Houder


4x Flensbout M8 x 25
2x Flensmoer
1x schroefknop

2x Bout M10x100
2x Borgmoer M10
4x Ring M10
1x Bout M8 x 20
1x Kartelring M8




Instructie:

1. Monteer deel A op deel B met de 2 flensmoeren (los vast)
2. Monteer het ophaalmechanisme (onderdeel A + B) aan de rechterkant van het voertuig met:
2x M10x100
4x Ring M10
2x Borgmoer M10
Draai alle bouten & moeren aan (ook onderdeel A+B uit stap 1)
Let op. In sommige gevallen kan het zijn dat de gaten iets opgeruimd dienen te worden.



3. Monteer het uiteinde (onderdeel C) op de traverse met de 4 flensbouten



4. Monteer de steunbeugel (onderdeel D) met:
Bout M8x20
Kartelring M8
5. Haal de steun door het reservewiel en schroef deze vast met de knop (onderdeel E)



6. Haal het reservewiel op met behulp van onderdeel F tot het reservewiel in de vergrendeling schiet, deze blokkeert automatisch.